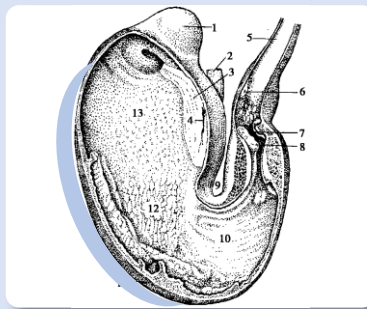


一、术前准备

1 安装透明帽



2 手术部位选择



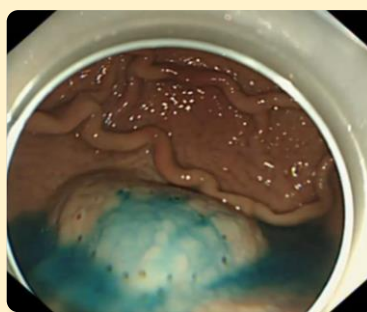
猪胃大弯粘膜层较厚，不利于注射隆起，推荐在胃前壁处进行练习

二、操作步骤

1 标记



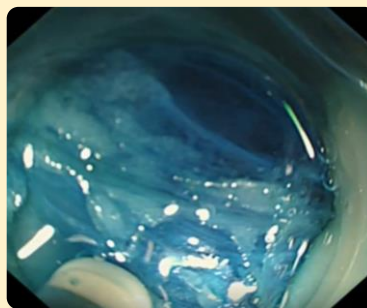
2 注射隆起



3 圆周切开



4 剥离



三、注意事项

1 附件安全操作



插入及退出注射针前，请确保针尖已经退回鞘内，避免钳道破损

2 猪胃特殊结构



猪胃幽门处有“幽门圆枕”这一特殊结构，并非病变

3 透明帽安装方法

